


MANUAL DEL CORRECTO RECICLAJE

ENTRAMOS EN
N
T
R
E
M
E
N
MATERIA



¡HOLA! Soy el contenedor de **orgánica** y quiero que entremos en materia, me conozcas, me utilices y me ayudes a continuar con el ciclo de la materia orgánica.

SIEMPRE EN BOLSAS COMPOSTABLES

¿Qué me puedes echar?

- Restos de fruta, verdura, carne, pescado y otros restos de comida.
- Cáscaras de huevo, mariscos y frutos secos.
- Flores, hojas y pequeños restos vegetales.
- Posos del café y bolsas de infusiones.
- Servilletas, pañuelos y cartones sucios.



El 40% de los residuos del contenedor de resto son **materia orgánica, ¡Recíclala!**

VENTAJAS DE RECICLAR LA ORGÁNICA


Reciclando la **materia orgánica generamos energías limpias, reducimos la cantidad de basura no reciclable y creamos compost orgánico para dar vida a nuestro suelo.**



Papel y cartón.

Una tonelada de papel reciclado salva 17 árboles.

- Hojas de papel.
- Periódicos y revistas
- Cajas de cartón.
- Papel de embalar.
- Cualquier envase de papel o cartón con este símbolo ♻️.



Envases ligeros.

Con 80 latas de refresco se puede hacer una llanta de bicicleta.


- Envases de plástico.
- Bolsas de plástico.
- Tetrabriks.
- Latas y aerosoles.
- Papel de aluminio.
- Cualquier envase ligero con este símbolo ♻️.



Vidrio.

Reciclando una botella de vidrio ahorramos energía de 12 lavados de ropa.

- Botellas de vidrio.
- Botes de vidrio
- Otros envases de vidrio
- Cualquier envase de vidrio con este símbolo ♻️.



Resto.

Todos aquellos residuos que no tengan un contenedor de recogida específico irán al de resto.

- Pañales, compresas y tampones.
- Ceniza y colillas de cigarrillos.
- Juguetes rotos.
- Polvo de barrer y bolsas de aspirador.



Textil.

Puedes alargar la vida útil de tu ropa y que otras personas sigan usándola.

- Ropa y zapatos dentro de bolsas de plástico cerradas (excepto si está muy sucio).
- Bolsos, mochilas, cinturones, etc.
- Mantas y sábanas

Aceite.

¡Echar el aceite por el fregadero o wc puede contaminar hasta 1.000L de agua!

¿CÓMO DEPOSITARLO? Para reciclar el aceite de cocina usado debes esperar a que se enfríe y, seguidamente, echarlo en botellas de plástico asegurándote que estén bien cerradas. Después, lo puedes depositar en los contenedores específicos para su reciclaje.

Medicamentos.

El reciclaje de medicamentos evita un mal uso y contribuye a la preservación de nuestro entorno.

¿CÓMO DEPOSITARLO? Las farmacias disponen de puntos especiales para depositar los medicamentos usados, caducados o en mal estado que se tengan en casa.

Pilas.

De las pilas se puede recuperar algún material, como el cadmio.

¿DÓNDE DEPOSITARLO? Se depositan en puntos de recogida especiales por ser altamente contaminantes y, someterlas así a una eliminación controlada.

Bombillas y fluorescentes.

Algunos de estos residuos contienen gases tóxicos. ¡No los eches al vidrio!

¿DÓNDE DEPOSITARLO? Ecoparque o puntos en comercios relacionados

Enseres.

El Ayuntamiento ha puesto en marcha un nuevo servicio de retirada de enseres que se realiza a diario, de lunes a viernes, mediante el sistema de cita previa.

Así, los vecinos y/o vecinas que deseen retirar muebles o enseres pueden contactar gratuitamente y de manera previa con la Brigada de Obras Municipal, de las siguientes maneras:

- En los teléfonos **900 921 922 / 96 364 50 48**
(preferiblemente de 7:30 h a 14 h, de lunes a viernes)
- En el correo electrónico: **brigada.municipal@burjassot.es**



Nuestros comportamientos hacen que todo cambie.

Fíjate en las dos viñetas y marca las diferencias que encuentres. ¿En cuál te gustaría vivir? Colorea tu ciudad favorita.



MANUAL DEL CORRECTO RECICLAJE

ENTRAMOS EN
N
T
R
E
M
E
N
MATERIA

